

CONTUL DE EXECUTIE AL BUGETULUI LOCAL-VENITURI [CENTRALIZAT]

cod 20

Incheiat la data de 30.06.2012

-lei-


Denumirea indicatorilor	Cod indicator	Prevederi bugetare initiale	Prevederi bug trim/ definit.	Drepturi constatate			Incasari realizate	Stingeri pe alte cai decat incas	Drepturi constatate de incasat
				Total din care	Din anii preced.	Din anul curent			
A	B	1	2	3	4	5	6	7	8
VENITURI - TOTAL(cod 00.02+00.15+00.16+00.17+45.02)	000102	15 914 000	10 288 000	12 780 583	2 210 762	10 569 821	7 661 448		5 119 135
VENITURI PROPRII (cod 00.02-11.02-37.02+00.15+00.16)	4802	11 683 000	7 216 000	9 718 839	2 210 762	7 508 077	4 599 704		5 119 135
I. VENITURI CURENTE (cod 00.03+00.12)	0002	13 950 000	8 345 000	10 827 716	2 210 762	8 616 954	5 708 581		5 119 135
A. VENITURI FISCALE (cod 00.04+06.02+00.09+00.10+00.11)	0003	12 594 000	7 642 000	9 529 383	1 282 568	8 246 815	5 216 325		4 313 058
A1. IMPOZIT PE VENIT, PROFIT SI CÂSTIGURI DIN CAPITAL (cod 00.05+00.06+00.07)	0004	5 659 000	3 815 000	2 589 557		2 589 557	2 589 557		
A1.2.IMPOZIT PE VENIT, PROFIT SI CASTIGURI DIN CAPITAL DE LA PERSOANE FIZICE(cod 03.02+04.02)	0006	5 659 000	3 815 000	2 589 557		2 589 557	2 589 557		
Impozit pe venit (cod 03.02.17+03.02.18)	0302	300 000	200 000	138 779		138 779	138 779		
Impozitul pe veniturile din transferul proprietatilor imobiliare din patrimoniul personal	030218	300 000	200 000	138 779		138 779	138 779		
Cote si sume defalcate din impozitul pe venit (cod 04.02.01+04.02.04)	0402	5 359 000	3 615 000	2 450 778		2 450 778	2 450 778		
Cote defalcate din impozitul pe venit	040201	3 651 000	2 761 000	1 596 778		1 596 778	1 596 778		
Sume alocate din cotele defalcate din impozitul pe venit pentru echilibrarea bugetelor locale	040204	1 708 000	854 000	854 000		854 000	854 000		
A3.IMPOZITE SI TAXE PE PROPRIETATE (cod 07.02)	0009	3 894 000	2 299 000	5 139 135	1 066 642	4 072 493	1 187 937		3 951 198
Impozite si taxe pe proprietate (cod 07.02.01 la 07.02.03+07.02.50)	0702	3 894 000	2 299 000	5 139 135	1 066 642	4 072 493	1 187 937		3 951 198
Impozitsi taxa pe cladiri (cod 07.02.01.01+07.02.01.02)	070201	3 339 000	2 020 000	4 569 282	786 709	3 782 573	954 820		3 614 462
Impozitul pe cladiri de la persoane fizice	07020101	360 000	180 000	371 872	98 720	273 152	200 898		170 974
Impozit si taxa pe cladiri de la persoane juridice	07020102	2 979 000	1 840 000	4 197 410	687 989	3 509 421	753 922		3 443 488
Impozitul pe terenuri de la persoane fizice	070202	531 000	267 000	551 025	279 933	271 092	214 289		336 736
Impozitsi taxa pe teren de la persoane juridice	07020201	200 000	100 000	215 349	75 630	139 719	108 974		106 375
Impozitul pe terenul extravilan+Restante ani anteriori din impozitul pe terenul agricol	07020202	328 000	164 000	330 621	202 182	128 439	101 840		228 781
axe judiciare de timbru si alte taxe de timbru	07020203	3 000	3 000	5 055	2 121	2 934	3 475		1 580
	070203	24 000							

Denumirea indicatorilor	Cod indicator	Prevederi bugetare initiale	Prevederi bug trim/ definit.	Drepturi constatate			Incasari realizate	Stingeri pe alte cai decat incas	Drepturi constatate de incasat
				Total din care	Din anii preced.	Din anul curent			
A	B	1	2	3	4	5	6	7	8
e defalcate din taxa pe valoarea adaugata pentru finantarea cheltuielilor descentralizate la nivelul comunelor, oraselor, municipiilor si sectoarelor si Municipiului Bucuresti	110202	2 114 000	1 057 000	1 057 000		1 057 000	1 057 000		
e defalcate din taxa pe valoarea adaugata pentru echilibrarea bugetelor locale	110206	141 000	67 000	66 757		66 757	66 757		
pe servicii specifice (cod 15.02.01+15.02.50)	1502	80 000	50 000	27 771		27 771	27 771		
taxe pe servicii specifice	150250	80 000	50 000	27 771		27 771	27 771		
pe utilizarea bunurilor, autorizarea utilizarii bunurilor sau pe desfasurarea de activitati(cod 2.02+16.02.03+16.02.50)	1602	706 000	354 000	649 002	215 926	433 076	287 142		361 860
asupra mijloacelor de transport (cod 16.02.02.01+16.02.02.02)	160202	566 000	284 000	577 604	215 717	361 887	215 744		361 860
ozitul pe mijloacele de transport detinute de persoane fizice	16020201	240 000	120 000	246 232	96 840	149 392	106 320		139 912
ozitul pe mijloacele de transport detinute de persoane juridice	16020202	326 000	164 000	331 372	118 877	212 495	109 424		221 948
si tarife pentru eliberarea de licente si autorizatii de functionare	160203	140 000	70 000	71 398	209	71 189	71 398		
ALTE IMPOZITE SI TAXE FISCALE (cod 18.02)	0011			161		161	161		
impozite si taxe fiscale (cod 18.02.50)	1802			161		161	161		
impozite si taxe	180250			161		161	161		
VENITURI NEFISCALE (cod 00.13+00.14)	0012	1 356 000	703 000	1 298 333	928 194	370 139	492 256		806 077
VENITURI DIN PROPRIETATE (cod 30.02+31.02)	0013	850 000	450 000	803 460	477 747	325 713	429 784		373 676
ituri din proprietate (cod 30.02.01+30.02.05+30.02.08+ 30.02.50)	3002	850 000	450 000	803 460	477 747	325 713	429 784		373 676
ituri din concesiuni si inchideri	300205	850 000	450 000	803 460	477 747	325 713	429 784		373 676
ANZARI DE BUNURI SI SERVICII(cod 33.02+34.02+35.02+36.02+37.02)	0014	506 000	253 000	494 873	450 447	44 426	62 472		432 401
ituri din taxe administrative, eliberari permise (cod 34.02.02+34.02.50)	3402	40 000	20 000	17 737		17 737	17 737		
extrajudiciare de timbru	340202	40 000	20 000	17 737		17 737	17 737		
enzi, penalitati si confiscari (cod 35.02.01 la 35.02.03+35.02.50)	3502	452 000	226 000	477 136	450 447	26 689	44 735		432 401
ituri din amenzi si alte sanctiuni aplicate potrivit dispozitiilor legale	350201	448 000	224 000	325 183	300 949	24 234	41 580		283 603
amenzi, penalitati si confiscari	350250	4 000	2 000	151 953	149 498	2 455	3 155		148 798
isferuri voluntare, altele decât subventiile (cod 37.02.01+37.02.03+37.02.04+37.02.50)	3702	14 000	7 000						
atii si sponsorizari	370201	14 000	7 000						
amante din sectiunea de functionare pentru finantarea sectiunii de dezvoltare a bugetului local	370203	- 5 861 000	- 3 911 000	- 1 918 570		- 1 918 570	- 1 918 570		

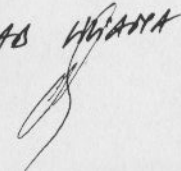
Denumirea indicatorilor	Cod indicator	Prevederi bugetare initiale	Prevederi bug trim/ definit.	Drepturi constatate			Incasari realizate	Stingeri pe alte cai decat incas	Drepturi constatate de incasat
				Total din care	Din anii preced.	Din anul curent			
A	B	1	2	3	4	5	6	7	8
turi din valorificarea unor bunuri (cod 39.02.01 la 39.02.07)	3902	2 000	2 000	14 880		14 880	14 880		
turi din valorificarea unor bunuri ale institutiilor publice	390201	2 000	2 000	14 880		14 880	14 880		
SUBVENTII (cod 00.18)	0017	1 962 000	1 941 000	1 937 987		1 937 987	1 937 987		
VENTII DE LA ALTE NIVELE ALE ADMINISTRATIEI PUBLICE (cod 42.02+43.02)	0018	1 962 000	1 941 000	1 937 987		1 937 987	1 937 987		
ventii de la bugetul de stat(cod 42.02.01+42.02.03la 42.02.07+42.02.09+42.02.10+42.02.12 2.02.21+42.02.28+42.02.29+42.02.32 la 42.02.36+42.02.40 la 42.02.42+42.02.44 la 42.46+42.02.51+42.02.52)	4202	1 962 000	1 941 000	1 937 987		1 937 987	1 937 987		
ventii pentru finantarea programelor multianuale prioritare de mediu si gospodarie a apelor	420213	1 920 000	1 920 000	1 919 519		1 919 519	1 919 519		
ventii pentru acordarea ajutorului pentru incalzirea locuintei cu lemne, carbuni, combustibili olieri	420234	20 000	10 000	8 916		8 916	8 916		
ventii din bugetul de stat pentru finantarea sanatatii	420241	22 000	11 000	9 552		9 552	9 552		

CONDUCATORUL INSTITUTIEI,


BUDEANU ADRIAN



SECRETAR
VLAS VIGIANA



PRESEDINTE




CONDUCATORUL COMPARTIMENTULUI FINANCIAR-CONTABIL

TUDOR GHERGHINA

